




Просмотр электронного дневника возможен 3-мя способами:

1 способ Портал ГОСУСЛУГИ	2 способ Мобильное приложение	3 способ ГИС "Образование ЮГРЫ"
Получение услуги «Предоставление информации о текущей успеваемости учащегося, ведение электронного дневника и электронного журнала успеваемости» на ЕПГУ	Получение услуги через мобильное приложение «Госуслуги ЮГРЫ» Скачать мобильное приложение «Госуслуги ЮГРЫ» Google play или App Store	Для входа в информационную систему и просмотра электронного дневника перейдите по адресу https://cop.admhmao.ru Далее - используйте кнопку "Войти через госуслуги" и введите свои регистрационные данные от Портала Госуслуг
Инструкция по получению услуги	Инструкция по установке и использованию приложения	Инструкция по регистрации в ГИС "Образование ЮГРЫ" Руководство пользователя (ученик, родитель)
		

На начальном этапе использования системы у некоторых родителей и обучающихся могут возникнуть проблемы с входом:

- не отображается дневник у обучающегося или родителя
- в семье учатся несколько детей, а у родителя отображается дневник только одного ребенка.

В основном эти проблемы связаны с тем, что:

- В школьной базе данных нет СНИЛСа родителей (и/или детей)
- На портале Госуслуг регистрация пройдена, но не введен СНИЛС (упрощенная запись)
- В номере СНИЛС родителя/ребенка присутствует ошибка

Если не устранить хотя-бы одно из трех перечисленных обстоятельств, увидеть дневник в ГИС Образование ЮГРЫ не получится

Если у Вас возникли проблемы со входом в Электронный дневник, или у Вас возникли вопросы по получению информации, обратитесь к классному руководителю или отправьте свое обращение на электронный адрес школы. В письме обязательно укажите ФИО ребенка, класс, ФИО родителя (законного представителя).